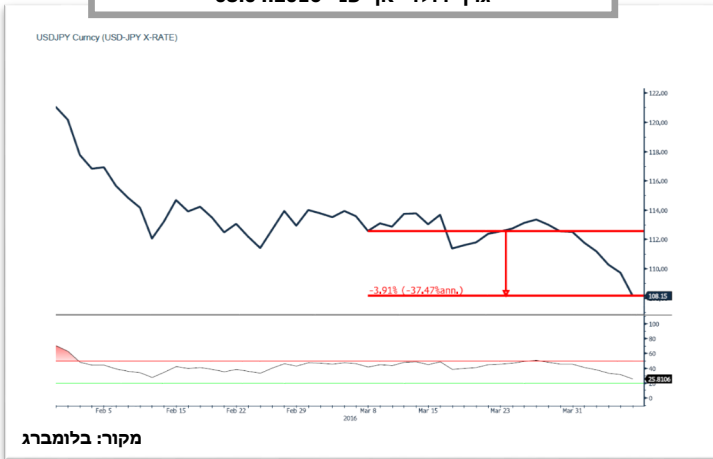


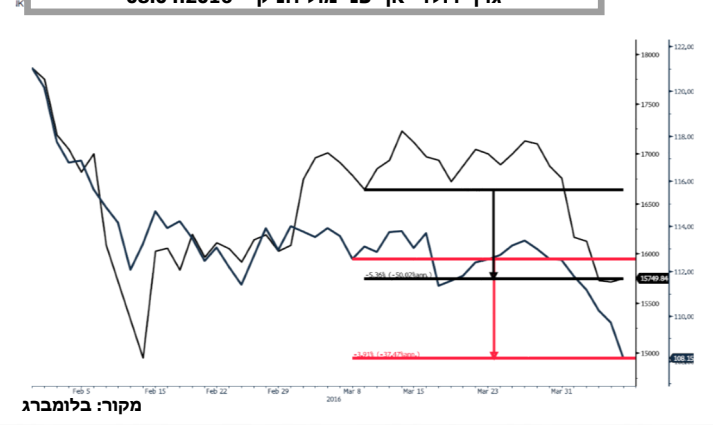
בסקירה מיוחדת על היאן היפני התרענו על התחזקות צפויה של כ-4%-8% כפי שבדיוק קרה!



גרף דולר יאן יפני 08.04.2016



גרף דולר יאן יפני מול הניקיי 08.04.2016



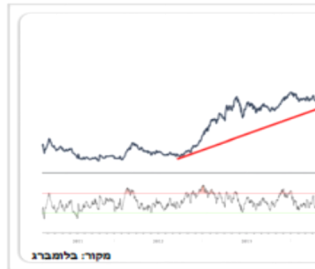
קבוצת פריקו - שירותים פיננסיים לעסקים בינלאומיים

תנועת היאן היפני מורה על שינוי מגמה, האומנם!?

08.03.2016

היאן היפני מציג לאחרונה פריצה משמעותית. המטבע אשר "צלל" חדות במשך חמש שנים שב והתחזק לאחרונה. היאן היפני התחזק בכ- 7% במהלך שבועיים בלבד. בהסתמך על היסטורית להמשך התנועה וכי בעבר תנועה שכזו אן פוטנציאל להמשך התחזקות לעבר 29.01 ב- 7% מול הדולר. זוהי העלייה

שער הדולר יאן יפני



לחולשת המטבע היפני, כצעד לעידוד של צעדים נוספים לעידוד הכלכלה, בות צעדים מרחיבים (QE) של הדפסת קשה במטבע יפני אשר נחלש חדות. קומי והגברת הצריכה/הביקושים עברה זיה לתרום ללחץ לחולשת היאן, אולם זה החל לנסוק. התחזקותו האחרונה של חזקה מאז שנת 2014.

ד הניקיי בפרט

וניות הגלובלי בכלל וביפן בפרט. גופים ס בנכסים נקובי יאן באמצעות עסקות שוק ני"ע וחיסול החזקות חייב אף את זבות היקף לרכישה חוזרת של היאנים

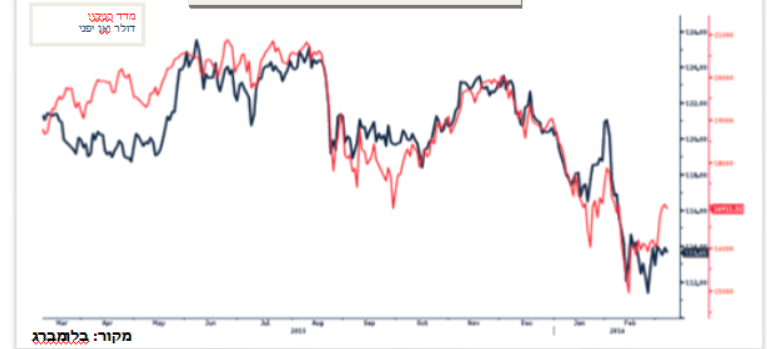


קבוצת פריקו - שירותים פיננסיים לעסקים בינלאומיים

ההיסטוריה מורה כי מטבעות מרכזיים גיאן נוטים לנוע לאט ובכבדות. מצב של תנועה מהירה מוביל בראיה היסטורית למצב של "ביצועי יתר" (outperformance). **מחקרים שנעשו מורים כי תנועת ההתחזקות המהירה עשויה לתרום להמשך התחזקות היאן בשיעור של כ- 4% בשלושת החודשים הקרובים ו- 8% במהלך 12 חודשים הקרובים.**

זאת ועוד, היאן הנתון כעת במגמת עלייה זו פעם ראשונה מזה חמש שנים, רושם כעת התחזקות אל מול הדולר. בחינת תנועת היאן במהלך 12 חודשים אחרונים (שנת עלייה ראשונה מאז שנת 2012) ובמבט לעבר 30 השנים האחרונות מורה על פוטנציאל התחזקות אל מול הדולר. מבחן סטטיסטי באשר לתנועת היאן, מורה על פוטנציאל התחזקות של כ- 8% ב- 12 חודשים הקרובים.

מדד הניקיי מול שער הדולר היאן יפני



WWW.PRICO.COM
E.Mail: info@prico.com

1 Ben Gurion St., B.S.R. Tower #2 | Bnei Brak 51201 Israel
P.O.Box 6400 Tel-Aviv 61063, Israel

Tel: 972-3-6167070
fax: 972-3-6167060